

Frachtmeister Speditions GesmbH
Lindenweg 28
A-2351 Wiener Neudorf

QUICK KENNZAHLEN

1. KENNZAHLEN

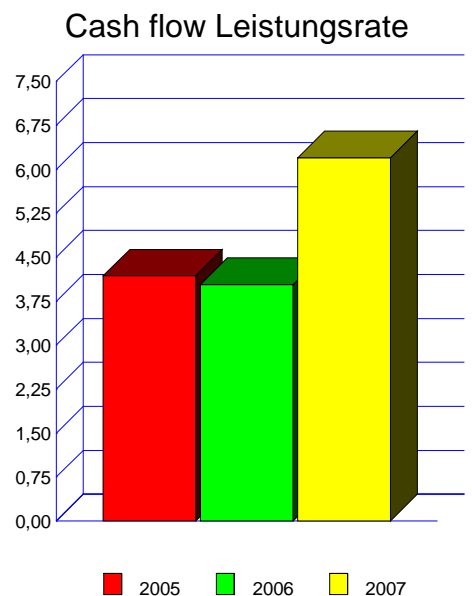
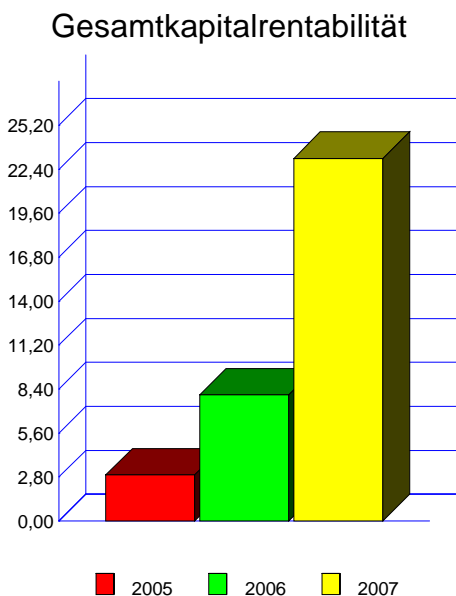
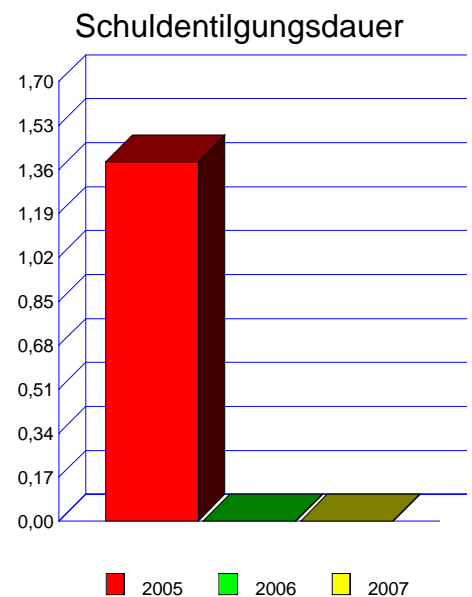
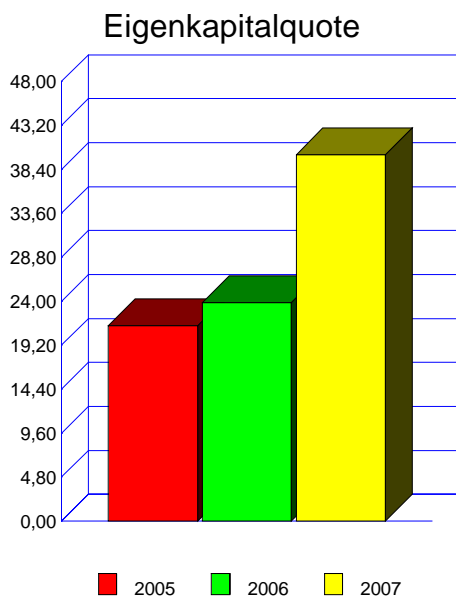
ANALYSE	KENNZAHL	FORMEL	AUSSAGE ÜBER ...
Finanzierung	Eigenkapitalquote	$\frac{\text{Eigenkapital}}{\text{Gesamtkapital}} * 100$	Kapitalkraft
Liquidität	Schuldentilgungsdauer	$\frac{\text{Fremdkapital - flüssige Mittel}}{\text{Cash Flow}}$	Verschuldung
FINANZIELLE STABILITÄT			
Rentabilität	Gesamtkapitalrentabilität	$\frac{\text{Betriebsergebnis + Zinsen}}{\text{Bilanzsumme}} * 100$	Rendite
Erfolg	Cash Flow Leistungsrate	$\frac{\text{Cash Flow}}{\text{Betriebsleistung}} * 100$	finanzielle Leistungsfähigkeit
ERTRAGSKRAFT			

2. BEURTEILUNGSSKALA

Kennzahl	Note	1 (sehr gut)	2 (gut)	3 (mittel)	4 (schlecht)	5 (gefährdet)
Eigenkapitalquote	> 30%	> 20%	> 10%	> 0%	< 0%	
Schuldentilgungsdauer	< 3	< 5	< 12	< 30	> 30	< 0
Gesamtkapitalrentabilität	> 12%	> 10%	> 7%	> 0%	< 0%	
Cash-Flow-Leistungsrate	> 10%	> 8%	> 5%	> 0%	< 0%	

3. BEURTEILUNGSERGEBNIS

ANALYSEBEREICH	KENNZAHL	2007	2006	2005
FINANZIERUNG	Eigenkapitalquote	1,00	2,00	2,00
LIQUIDITÄT	Schuldentilgungsdauer	5,00	5,00	1,00
FINANZIELLE STABILITÄT		3,00	3,50	1,50
RENTABILITÄT	Gesamtkapitalrentabilität	1,00	3,00	4,00
ERFOLG	Cash-Flow-Leistungsrate	3,00	4,00	4,00
ERTRAGSLAGE		2,00	3,50	4,00
GESAMTBEURTEILUNG		2,50	3,50	2,75



4. KENNZAHLENBERECHNUNG

Eigenkapitalquote

Eigenkapitalquote	2007	2006	2005
Berichtigtes Eigenkapital	204.376	122.705	91.795
Berichtigtes Gesamtkapital	511.089	514.419	430.506
Eigenkapitalquote	39,99 %	23,85 %	21,32 %

Schulden tilgungsdauer in Jahren

Schulden tilgungsdauer in Jahren	2007	2006	2005
Berichtigtes kurzfristiges Fremdkapital	290.825	384.882	298.977
Berichtigtes langfristiges Fremdkapital	12.169	6.832	39.734
- Kurzfristige Forderungen	388.628	371.016	186.189
- Liquide Mittel	52.247	52.699	87.539
Cash-Flow	127.902	76.901	46.809
Schulden tilgungsdauer in Jahren	0,00	0,00	1,39

Gesamtkapitalrentabilität

Gesamtkapitalrentabilität	2007	2006	2005
Ergebnis der gewöhnlichen Geschäftstätigkeit	117.481	41.149	12.201
+ Zinsen	413	74	377
Berichtigtes Gesamtkapital	511.089	514.419	430.506
Gesamtkapitalrentabilität	23,07 %	8,01 %	2,92 %

Cash-Flow-Leistungsrate

Cash-Flow-Leistungsrate	2007	2006	2005
Cash-Flow	127.902	76.901	46.809
Betriebsleistung	2.065.336	1.907.140	1.120.304
Cash-Flow-Leistungsrate	6,19 %	4,03 %	4,18 %

5. ADAPTION BILANZ UND GEWINN-UND VERLUSTRECHNUNG

Berichtigtes Eigenkapital

	2007	2006	2005
	EUR	EUR	EUR
Eigenkapital lt. § 224 Abs. 3 A HGB	204.376	122.705	90.374
+ sonstige erkennbare stille Reserven im Anlage- und Umlaufvermögen abzüglich latenter Steuern	0	0	0
- Unterschiedsbetrag Pensionsrückstellung lt. Artikel X Abs. 4, wenn nicht aktiviert	0	0	0
+ Unversteuerte Rücklagen	0	0	1.421
Berichtigtes Eigenkapital	204.376	122.705	91.795

Berichtigtes kurzfristiges Fremdkapital

	2007	2006	2005
	EUR	EUR	EUR
Rückstellungen			
Steuerrückstellungen	27.130	8.475	0
sonstige Rückstellungen	23.103	18.363	8.893
Verbindlichkeiten			
erhaltene Anzahlungen, kurzfristig	0	592	0
aus Lieferungen und Leistungen kurzfristig	148.114	204.475	231.767
sonstige	92.478	152.977	58.316
Berichtigtes kurzfristiges Fremdkapital	290.825	384.882	298.977

Berichtigtes langfristiges Fremdkapital

	2007	2006	2005
	EUR	EUR	EUR
Rückstellungen			
für Abfertigungen	6.300	5.747	5.617
für Pensionen	2.240	1.085	0
Verbindlichkeiten			
gegenüber Banken langfristig	1.104	0	1.117
aus Lieferungen und Leistungen langfristig	2.524	-0	0
sonstige	0	0	33.000
Berichtigtes langfristiges Fremdkapital	12.169	6.832	39.734

Berichtigtes Gesamtkapital

	2007	2006	2005
	EUR	EUR	EUR
Berichtigtes Eigenkapital	204.376	122.705	91.795
Berichtigtes kurzfristiges Fremdkapital	290.825	384.882	298.977
Berichtigtes langfristiges Fremdkapital	12.169	6.832	39.734
Rechnungsabgrenzungsposten	3.719	0	0
Berichtigtes Gesamtkapital	511.089	514.419	430.506

Betriebsleistung

	2007	2006	2005
	EUR	EUR	EUR
Umsatzerlöse	2.065.336	1.966.808	1.100.490
+/-Bestandsveränderungen	0	-59.667	19.814
Betriebsleistung	2.065.336	1.907.140	1.120.304

Zinsen und liquide Mittel

	2007	2006	2005
	EUR	EUR	EUR
Zinsen	413	74	377
<u>Kurzfristig verfügbare Mittel</u>			
Kurzfristige Forderungen	388.628	371.016	186.189
Liquide Mittel	52.247	52.699	87.539

Cash-Flow nach der Praktikermethode

	2007	2006	2005
	EUR	EUR	EUR
Jahresüberschuß/Fehlbetrag	88.601	30.911	10.443
+ Abschreibungen des Anlage- und Umlaufvermögens	42.677	37.779	33.835
+ Abschreibungen Disagio	0	0	0
+ Restbuchwerte ausgeschiedener Anlagegüter	2.332	4.356	0
Cash-Flow I (Praktiker-Formel)	133.610	73.046	44.279
+ Dotierung Abfertigungsrückstellung	0	2.769	2.530
+ Dotierung Pensionsrückstellung	1.155	1.085	0
Cash-Flow II (Praktiker-Formel)	134.765	76.901	46.809
- Auflösung Rückstellungen	-6.863	0	0
Cash-Flow III (Praktiker-Formel)	127.902	76.901	46.809